


## QUIZZ Prévention routière : les panneaux


1



Que signifient les panneaux triangulaires à bord rouge ?

- Une obligation
- Un danger
- Une interdiction


2



Que signifient les panneaux ronds à bord rouge ?

- Une indication
- Une obligation
- Une interdiction


3



Que signifient les panneaux ronds à fond bleu ?

- Une interdiction
- Une indication
- Une obligation


4



Que signifient les panneaux carrés à fond bleu ?

- Un danger
- Une indication
- Une obligation


5



Que signifie ce panneau ?

- Que le stationnement est interdit
- Que c'est une fin d'obligation
- Que c'est un sens interdit

6



Que signifie celui-ci ?

- Que c'est une fin de priorité
- Que c'est un stationnement interdit
- Que c'est une fin d'interdiction

7



Que signifie ce panneau ?

- Que l'enchaînement de pneu est interdit
- Que les pneus doivent être désenchaînés
- Que l'enchaînement des pneus est obligatoire (par temps de neige)

10



Que signifie ce panneau triangulaire ?

- Il montre que des enfants jouent sur la route
- C'est un danger qui prévient de la sortie d'une école
- Il indique que les enfants ont la priorité pour traverser parce qu'ils sont plus petits


8



Que signifie celui-là ?

- Il montre que des travaux agrandissent la route
- C'est un danger qui prévient que des travaux sont tout proches
- Il montre juste un monsieur qui fait un tas de terre au bord de la route et qu'il faut être vigilant

11



Que signifie celui-la ?

- Il indique que le soleil se couche
- C'est une interdiction de stationnement
- C'est une fin de priorité

9



Que signifie ce panneau ?

- Que la route est barrée à gauche
- Qu'on a interdiction de tourner à gauche
- Qu'il n'y a pas de route à gauche

12



Que signifie celui-ci ?

- Qu'il y a plein de virages serrés droit devant
- C'est un danger qui indique que le verglas est fréquent
- C'est une obligation qui ordonne de slalomer sur la route

13



Qu'est-ce que ce panneau indique ?

- Une indication : des pierres tombent sur la route
- Un danger : des pierres tombent sur la route

15



Que signifie cette flèche ?

- Elle indique l'obligation d'aller tout droit
- Elle indique l'interdiction d'aller tout droit
- Elle montre qu'il y a une montée tout droit

16



3 flèches tournent l'une autour de l'autre . Mais que signifient-elles ?

- C'est une obligation qui ordonne de tourner dans le sens des flèches
- C'est un danger qui montre un giratoire
- Ca montre qu'il faut tourner en rond


14



Qui signifie ce panneau rond à bord rouge ?

- Que la vitesse est limitée à 50 km/h
- Que la vitesse est obligatoire à plus de 50 km/h

17



Que signifie ce panneau jaune ?

- Il indique que nous avons la priorité
- Il indique que le soleil se lève
- Il indique que les phares doivent être allumés

18



Que signifie ce panneau ?

- C'est un danger qui indique qu'il y a un ralentisseur
- Il indique que des dromadaires marchent sur la route
- Il indique une colline

19



Que signifie ce panneau ?

- Que quelqu'un fait du stop
- Qu'il faut s'arrêter à l'approche d'un carrefour
- Qu'il faut crier stop

20



Qu'est-ce que ce panneau montre ?

- Il montre que la route est barrée
- Il montre qu'on n'a pas le droit d'aller dans la rue portant ce panneau
- Il montre une barrière de rails à l'approche d'un train