

**Exercice :**

Indique ce que tu dois faire



Je suis en vélo et je rencontre ce marquage, je dois : .....

**céder le passage à gauche et**

**à droite sans forcément**

**s'arrêter**

**si la route est libre**



Je suis à pied et je rencontre ce marquage, je dois : .....

**regarde à gauche, à droite et**

**encore à gauche**

**avant de traverser sur**

**le passage**

**protégé**




Ton père rencontre ce marquage, peut-il doubler ? .....

**Non il ne peut pas**

**doubler**

**car c'est une ligne**

**continue**

Danger particulier	
	<b>dangers temporaires</b> <b>travaux = ralentir</b>











**A retenir :**

- Un panneau en forme de triangle annonce un danger.
- Un panneau en forme de cercle indique une **obligation**..... ou une **interdiction**.....
- Un panneau en forme de carré donne une **indication**.....

### Exercice 03 :

#### Complète le tableau

Observe le tableau et complète le en mettant une croix dans la bonne case.

	Signal d'interdiction	Signal de danger	Signal d'indication	Signal d'obligation	Signification
		X			annonce d'une intersection avec priorité à droite
		X			circulation dans les 2 sens
		X			annonce d'un sens giratoire
	X				sens interdit
				X	piste ou bande obligatoire pour les cycles
	X				accès interdit aux piétons
			X		piste ou bande cyclable conseillée et réservée aux cycles
				X	fin de piste ou de bande cyclable
		X			virage à gauche
		X			panneau temporaire annonçant un signal lumineux réglant la circulation.