




Sardine express p 3 à 5

1 Complète chaque phrase en ajoutant le nom du personnage qui convient.

	<u> </u> Louissette <u> </u>	est une taupe.
Gaspard	<u> </u> Gaspard <u> </u>	est un écureuil.
	<u> </u> Louissette <u> </u>	est myope.
Louissette	<u> </u> Gaspard <u> </u>	vit dans un arbre.
	<u> </u> les lapins <u> </u>	sont les amis de Louissette.
Les lapins	<u> </u> Gaspard <u> </u>	fait des objets d'art.
	<u> </u> Louissette <u> </u>	est une bonne cuisinière.
	<u> </u> Les lapins <u> </u>	aident à préparer des gâteaux.

2 Relie chaque objet à l'œuvre d'art qui correspond.

un bol ébréché	•	une fleur
une fourchette	•	des masques terribles
une boîte à camembert	•	un totem
des boîtes de conserve	•	une soucoupe volante

(Note: Lines connect 'un bol ébréché' to 'une soucoupe volante', 'une fourchette' to 'un totem', 'une boîte à camembert' to 'des masques terribles', and 'des boîtes de conserve' to 'une fleur'.)

3 Recopie la phrase qui correspond à l'histoire.

- Gaspard fait de la peinture.
- Gaspard fait des sculptures.
- Gaspard fait de la musique.

--	--	--	--	--	--	--	--	--	--	--	--	--	--	--	--	--	--	--	--

4 Coche les fins de phrases qui correspondent à l'histoire.

- | | |
|--|---|
| <ul style="list-style-type: none"> • Louissette ne veut pas aller voir l'exposition car : <input checked="" type="checkbox"/> elle ne voit pas bien. <input checked="" type="checkbox"/> elle ne comprend rien à la peinture. | <ul style="list-style-type: none"> • Louissette ira voir l'exposition car : <input checked="" type="checkbox"/> elle veut voir ce que Gaspard fait avec des bols, des fourchettes. <input type="checkbox"/> elle veut acheter une œuvre d'art. |
|--|---|