




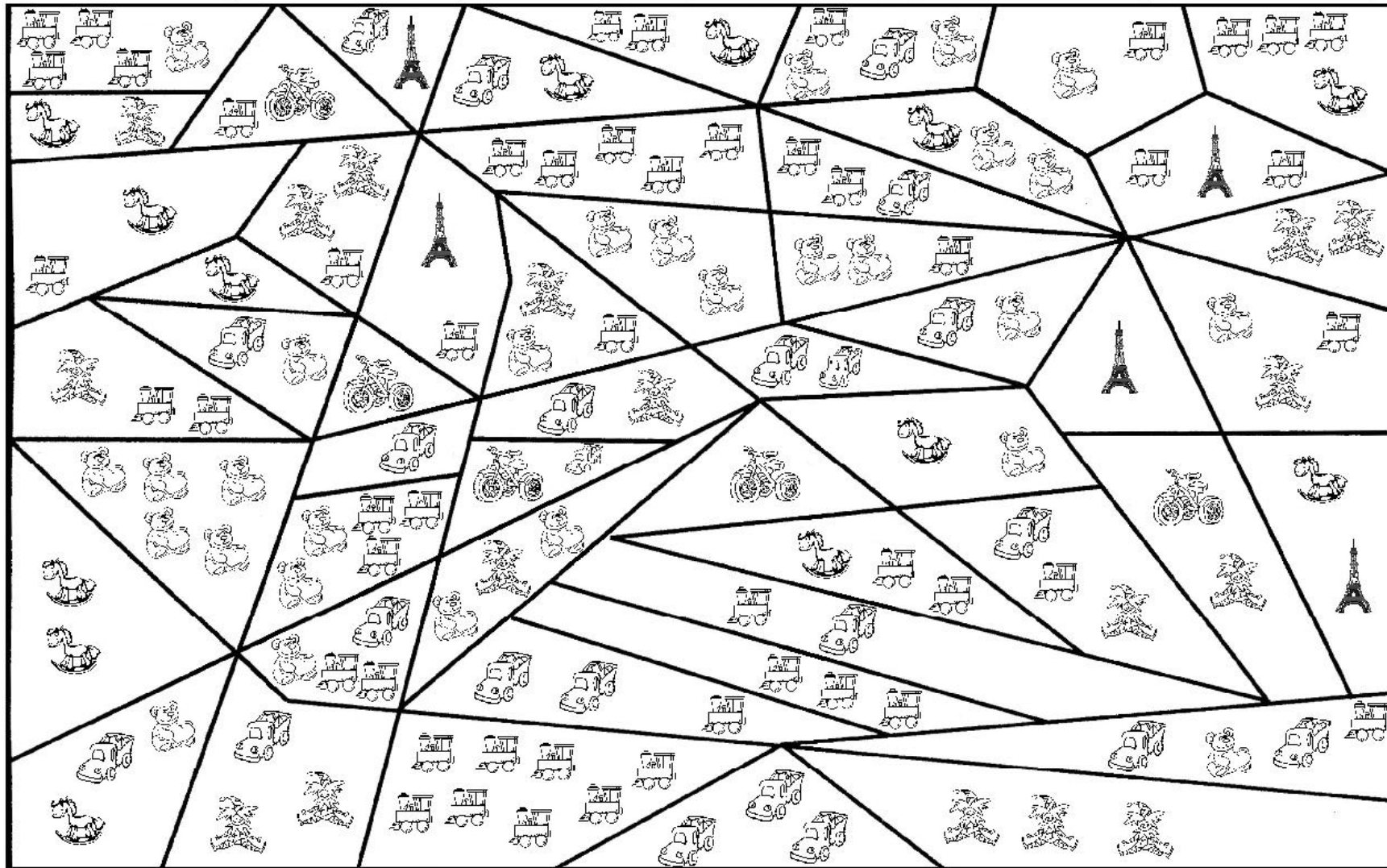


Utilise les prix indiqués.

 9€	 16€	 24€	 25€	 37€	 43€	 54€
---	--	--	--	--	--	--

Calcule la somme de chaque case en euros et colorie selon les consignes.

de 0 € à 30 € rouge	de 31 € à 40 € jaune	de 41 € à 50 € vert	de 51 € à 60 € gris	de 61 € à 70 € bleu	de 71 € à 80 € violet
---------------------------	----------------------------	---------------------------	---------------------------	---------------------------	-----------------------------



The main grid consists of numerous irregular polygons of various shapes and sizes. Each polygon contains a collection of the toy icons defined in the legend above. The goal is to count the items in each polygon and color it according to the price ranges provided in the table above.